

MUNICIPIO DE SAN DAMIÁN TEXOLOC TLAXCALA

00001

ESTADO DE FLUJOS DE EFECTIVO
Del 1 de Enero al 31 de Mayo de 2025
(Cifras en pesos)

0009

Concepto	2025	2024
FLUJOS DE EFECTIVO DE LAS ACTIVIDADES DE OPERACIÓN		
ORIGEN	20,601,894.98	44,015,395.28
IMPUESTOS	136,033.00	367,530.22
CUOTAS Y APORT. DE SEGURIDAD SOCIAL	0.00	0.00
CONTRIBUCIONES DE MEJORAS	0.00	22,800.00
DERECHOS	491,201.50	2,106,314.13
PRODUCTOS	9,814.29	10,448.46
APROVECHAMIENTOS	0.00	0.00
INGRESOS POR VENTAS DE BIENES,	0.00	0.00
PRESTACIÓN DE SERVICIOS Y OTROS INGRESOS		
PARTICIPACIONES, APORTACIONES, CONVENIOS,	19,964,846.19	41,508,302.47
INCENTIVOS DERIV. DE LA COLAB. FISCAL Y		
FONDOS DIST. DE APORT		
TRANSFERENCIAS, ASIGNACIONES, SUBSIDIOS	0.00	0.00
Y SUBVENCIONES, Y PENSIONES Y		
JUBILACIONES		
OTROS ORÍGENES DE OPERACIÓN	0.00	0.00
APLICACIÓN	11,355,212.10	35,004,356.80
SERVICIOS PERSONALES	6,079,600.00	13,645,213.67
MATERIALES Y SUMINISTROS	1,679,501.82	9,405,573.07
SERVICIOS GENERALES	2,794,160.80	10,257,719.79
TRANSFERENCIAS INTERNAS Y ASIGNACIONES	0.00	0.00
AL SECTOR PÚBLICO		
TRANSFERENCIAS AL RESTO DEL SECTOR	0.00	0.00
PÚBLICO		
SUBSIDIOS Y SUBVENCIONES	63,405.38	109,499.77
AYUDAS SOCIALES	738,544.10	1,586,350.50
PENSIONES Y JUBILACIONES	0.00	0.00
TRANSFERENCIAS A FIDEICOMISOS, MANDATOS	0.00	0.00
Y OTROS ANÁLOGOS		
TRANSFERENCIAS A LA SEGURIDAD SOCIAL	0.00	0.00
DONATIVOS	0.00	0.00
TRANSFERENCIAS AL EXTERIOR	0.00	0.00
PARTICIPACIONES	0.00	0.00
APORTACIONES	0.00	0.00
CONVENIOS	0.00	0.00
OTRAS APLICACIONES DE OPERACIÓN	0.00	0.00
FLUJOS NETOS DE EFECTIVO POR	9,246,682.88	9,011,038.48
ACTIVIDADES DE OPERACIÓN		

ESTADOS UNIDOS MEXICANOS
H. AYUNTAMIENTO DE TEXOLOC
2024 2027
PRESIDENTE MUNICIPAL
CUENTA PUBLICA

ESTADOS UNIDOS MEXICANOS
H. AYUNTAMIENTO DE TEXOLOC
2024 2027
TESORERÍA
CUENTA PUBLICA

ESTADOS UNIDOS MEXICANOS
H. AYUNTAMIENTO DE TEXOLOC
2024 2027
SINDICO
CUENTA PUBLICA

MUNICIPIO DE SAN DAMIÁN TEXOLOC TLAXCALA

00002

ESTADO DE FLUJOS DE EFECTIVO
Del 1 de Enero al 31 de Mayo de 2025
(Cifras en pesos)

0010

Concepto	2025	2024
FLUJOS DE EFECTIVO DE LAS ACTIVIDADES DE INVERSIÓN		
ORIGEN	0.00	0.00
BIENES INMUEBLES, INFRAESTRUCTURA Y CONSTRUCCIONES EN PROCESO	0.00	0.00
BIENES MUEBLES	0.00	0.00
OTROS ORÍGENES DE INVERSIÓN	0.00	0.00
APLICACIÓN	1,776,319.70	8,371,951.13
BIENES INMUEBLES, INFRAESTRUCTURA Y CONSTRUCCIONES EN PROCESO	1,643,495.33	8,079,717.39
BIENES MUEBLES	132,824.37	292,233.74
OTRAS APLICACIONES DE INVERSIÓN	0.00	0.00
FLUJOS NETOS DE EFECTIVO POR ACTIVIDADES DE INVERSIÓN	-1,776,319.70	-8,371,951.13
FLUJOS DE EFECTIVO DE LAS ACTIVIDADES DE FINANCIAMIENTO		
ORIGEN	10,478,252.23	21,276,422.82
ENDEUDAMIENTO NETO	0.00	0.00
INTERNO	0.00	0.00
EXTERNO	0.00	0.00
OTROS ORÍGENES DE FINANCIAMIENTO	10,478,252.23	21,276,422.82
APLICACIÓN	11,865,063.96	21,077,474.75
SERVICIOS DE LA DEUDA	0.00	0.00
INTERNO	0.00	0.00
EXTERNO	0.00	0.00
OTRAS APLICACIONES DE FINANCIAMIENTO	11,865,063.96	21,077,474.75
FLUJOS NETOS DE EFECTIVO POR ACTIVIDADES DE FINANCIAMIENTO	-1,386,811.73	198,948.07



H. AYUNTAMIENTO DE TEXOLOC
2024 2027
PRESIDENTE MUNICIPAL
CUENTA PUBLICA



H. AYUNTAMIENTO DE TEXOLOC
2024 2027
TESORERÍA
CUENTA PUBLICA



MUNICIPIO DE SAN DAMIÁN TEXOLOC TLAXCALA


00003


ESTADO DE FLUJOS DE EFECTIVO
Del 1 de Enero al 31 de Mayo de 2025
(Cifras en pesos)


000 0011

Concepto	2025	2024
Incremento/Disminución Neta en el Efectivo y Equivalentes al Efectivo	6,083,551.45	838,035.42
Efectivo y Equivalentes al Efectivo al Inicio del Ejercicio	850,456.74	12,421.32
Efectivo y Equivalentes al Efectivo al Final del Ejercicio	6,934,008.19	850,456.74

Bajo protesta de verdad declaramos que los Estados Financieros y sus notas, son fidedignamente correctos y son responsabilidad del emisor.

 H. AYUNTAMIENTO DE TEXOLOC
MTRO. DAVID SANCHEZ RINCON
PRESIDENTE MUNICIPAL
CUENTA PUBLICA

 LIC. DALIA LOPEZ MARTINEZ
SINDICO MUNICIPAL
SINDICO MUNICIPAL
CUENTA PUBLICA

 LCPI. JOSE ANTONIO ARELA HERNANDEZ
TESORERÍA MUNICIPAL
H. AYUNTAMIENTO DE TEXOLOC
2024 2027
TESORERÍA
CUENTA PUBLICA