




MUNICIPIO DE SAN DAMIÁN TEXOLOC TLAXCALA

ESTADO DE FLUJOS DE EFECTIVO
Del 1 de Enero al 30 de Junio de 2023 y 2022
(Cifras en pesos)

000009

Concepto	2023	2022
FLUJOS DE EFECTIVO DE LAS ACTIVIDADES DE OPERACIÓN		
ORIGEN		
IMPUESTOS	22,088,984.69	34,078,667.18
CUOTAS Y APORT. DE SEGURIDAD SOCIAL	201,052.00	262,091.76
CONTRIBUCIONES DE MEJORAS	0.00	0.00
DERECHOS	103,800.00	103,246.59
PRODUCTOS	1,087,490.73	1,835,860.20
APROVECHAMIENTOS	5,937.29	15,473.60
INGRESOS POR VENTAS DE BIENES,	0.00	586.00
PRESTACIÓN DE SERVICIOS Y OTROS INGRESOS	0.00	0.00
PARTICIPACIONES, APORTACIONES, CONVENIOS,	20,690,704.67	31,861,409.03
INCENTIVOS DERIV. DE LA COLAB. FISCAL Y		
FONDOS DIST. DE APORT		
TRANSFERENCIAS, ASIGNACIONES, SUBSIDIOS	0.00	0.00
Y SUBVENCIONES, Y PENSIONES Y		
JUBILACIONES		
OTROS ORÍGENES DE OPERACIÓN	0.00	0.00
APLICACIÓN	15,591,211.89	26,652,276.27
SERVICIOS PERSONALES	6,400,335.11	12,117,808.41
MATERIALES Y SUMINISTROS	3,800,959.34	6,211,191.79
SERVICIOS GENERALES	5,046,493.24	7,625,479.61
TRANSFERENCIAS INTERNAS Y ASIGNACIONES	0.00	6.95
AL SECTOR PÚBLICO		
TRANSFERENCIAS AL RESTO DEL SECTOR	0.00	0.00
PÚBLICO		
SUBSIDIOS Y SUBVENCIONES	8,700.00	0.00
AYUDAS SOCIALES	334,724.20	697,789.51
PENSIONES Y JUBILACIONES	0.00	0.00
TRANSFERENCIAS A FIDEICOMISOS, MANDATOS	0.00	0.00
Y OTROS ANÁLOGOS		
TRANSFERENCIAS A LA SEGURIDAD SOCIAL	0.00	0.00
DONATIVOS	0.00	0.00
TRANSFERENCIAS AL EXTERIOR	0.00	0.00
PARTICIPACIONES	0.00	0.00
APORTACIONES	0.00	0.00
CONVENIOS	0.00	0.00
OTRAS APLICACIONES DE OPERACIÓN	0.00	0.00
FLUJOS NETOS DE EFECTIVO POR	6,497,772.80	7,426,390.91
ACTIVIDADES DE OPERACIÓN		

GOBIERNO MUNICIPAL
SAN DAMIÁN
TEXOLOC
 PRESIDENCIA MUNICIPAL
 2021 - 2024

GOBIERNO MUNICIPAL
SAN DAMIÁN
TEXOLOC
 TESORERÍA MUNICIPAL
 2021 - 2024




GOBIERNO MUNICIPAL
SAN DAMIÁN
TEXOLOC
 SÍNDICO MUNICIPAL
 2021 - 2024

MUNICIPIO DE SAN DAMIÁN TEXOLOC TLAXCALA

000010

ESTADO DE FLUJOS DE EFECTIVO
Del 1 de Enero al 30 de Junio de 2023 y 2022
(Cifras en pesos)

Concepto	2023	2022
FLUJOS DE EFECTIVO DE LAS ACTIVIDADES DE INVERSIÓN		
ORIGEN	0.00	0.00
BIENES INMUEBLES, INFRAESTRUCTURA Y CONSTRUCCIONES EN PROCESO	0.00	0.00
BIENES MUEBLES	0.00	0.00
OTROS ORÍGENES DE INVERSIÓN	0.00	0.00
APLICACIÓN	2,226,574.09	7,402,532.91
BIENES INMUEBLES, INFRAESTRUCTURA Y CONSTRUCCIONES EN PROCESO	2,143,272.17	6,735,279.02
BIENES MUEBLES	83,301.92	667,253.89
OTRAS APLICACIONES DE INVERSIÓN	0.00	0.00
FLUJOS NETOS DE EFECTIVO POR ACTIVIDADES DE INVERSIÓN	-2,226,574.09	-7,402,532.91
FLUJOS DE EFECTIVO DE LAS ACTIVIDADES DE FINANCIAMIENTO		
ORIGEN	14,629,805.67	28,487,557.87
ENDEUDAMIENTO NETO	0.00	0.00
INTERNO	0.00	0.00
EXTERNO	0.00	0.00
OTROS ORÍGENES DE FINANCIAMIENTO	14,629,805.67	28,487,557.87
APLICACIÓN	14,932,257.56	28,511,415.78
SERVICIOS DE LA DEUDA	0.00	0.00
INTERNO	0.00	0.00
EXTERNO	0.00	0.00
OTRAS APLICACIONES DE FINANCIAMIENTO	14,932,257.56	28,511,415.78
FLUJOS NETOS DE EFECTIVO POR ACTIVIDADES DE FINANCIAMIENTO	-302,451.89	-23,857.91

GOBIERNO MUNICIPAL
SAN DAMIÁN
TEXOLOC
 PRESIDENCIA MUNICIPAL
 2021 - 2024

GOBIERNO MUNICIPAL
SAN DAMIÁN
TEXOLOC
 TESORERÍA MUNICIPAL
 2021 - 2024

GOBIERNO MUNICIPAL
SAN DAMIÁN
TEXOLOC
 SÍNDICO MUNICIPAL
 2021 - 2024

MUNICIPIO DE SAN DAMIÁN TEXOLOC TLAXCALA

000011

ESTADO DE FLUJOS DE EFECTIVO
Del 1 de Enero al 30 de Junio de 2023 y 2022
(Cifras en pesos)

Concepto	2023	2022
Incremento/Disminución Neta en el Efectivo y Equivalentes al Efectivo	3,968,746.82	0.09
Efectivo y Equivalentes al Efectivo al Inicio del Ejercicio	12,421.41	12,421.32
Efectivo y Equivalentes al Efectivo al Final del Ejercicio	3,981,168.23	12,421.41

Bajo protesta de decir verdad declaramos que los Estados Financieros y sus notas, son razonablemente correctos y son responsabilidad del emisor.

ARTURO COVARRUBIAS CERVANTES
PRESIDENTE MUNICIPAL

AIXA AISLINN JIMENEZ TAVERA
SINDICO MUNICIPAL

ARTURO SANCHEZ CUAPIO
TESORERO MUNICIPAL

