



ESTADO ANALÍTICO DE INGRESOS
Del 1 de Enero al 31 de Diciembre de 2022
(Cifras en pesos)

Rubro de Ingresos	Ingreso Estimado (1)	Ampliaciones y Reducciones (2)	Ingreso Modificado (3=1+2)	Ingreso Devengado (4)	Ingreso Recaudado (5)	Diferencia (6=5-1)
IMPUESTOS						
CUOTAS Y APORT. DE SEGURIDAD SOCIAL	179,106.59	82,985.17	262,091.76	262,091.76	262,091.76	82,985.17
CONTRIBUCIONES DE MEJORAS	0.00	0.00	0.00	0.00	0.00	0.00
DERECHOS	1,046,088.15	103,246.59	1,149,334.74	1,149,334.74	1,149,334.74	103,246.59
PRODUCTOS	20,920.20	-5,446.60	15,473.60	15,473.60	15,473.60	-5,446.60
APROVECHAMIENTOS	0.00	586.00	586.00	586.00	586.00	586.00
INGRESOS POR VENTAS DE BIENES, PRESTACIÓN DE SERVICIOS Y OTROS INGRESOS PARTICIPACIONES, APORTACIONES, CONVENIOS, INCENTIVOS DERIV. DE LA COLAB. FISCAL Y FONDOS DIST. DE APORT	0.00	0.00	0.00	0.00	0.00	0.00
INGRESOS POR VENTAS DE BIENES, PRESTACIÓN DE SERVICIOS Y OTROS INGRESOS PARTICIPACIONES, APORTACIONES, CONVENIOS, INCENTIVOS DERIV. DE LA COLAB. FISCAL Y FONDOS DIST. DE APORT	31,086,230.00	775,179.03	31,861,409.03	31,861,409.03	31,861,409.03	775,179.03
TRANSFERENCIAS, ASIGNACIONES, SUBSIDIOS Y SUBVENCIÓNES, Y PENSIONES Y JUBILACIONES	0.00	0.00	0.00	0.00	0.00	0.00
INGRESOS DERIVADOS DE FINANCIAMIENTOS	0.00	0.00	0.00	0.00	0.00	0.00
TOTAL	32,332,344.94	1,750,602.24	34,082,947.18	34,082,947.18	34,078,667.18	1,746,322.24
					Ingresos Excedentes	
						1,746,322.24



ALCAIDE MUNICIPAL
 SAN DAMIÁN
 TEXOLOCO
 RESIDENCIA
 MUNICIPAL
 021 - 2024

TESOQUIERO MUNICIPAL
 SAN DAMIÁN
 TEXOLOCO
 TESORERÍA
 MUNICIPAL
 021 - 2024

SINDICO MUNICIPAL
 SAN DAMIÁN
 TEXOLOCO
 SINDICATO
 MUNICIPAL
 021 - 2024

ESTADO ANALÍTICO DE INGRESOS
Del 1 de Enero al 31 de Diciembre de 2022
(Cifras en pesos)


Estado Analítico de Ingresos por Fuente de Financiamiento	Ingreso Estimado (1)	Ampliaciones/Reducciones (2)	Ingreso Modificado (3=1+2)	Ingreso Devengado (4)	Ingreso Recaudado (5)	Diferencia (6=5-1)
INGRESOS DEL PODER EJECUTIVO FEDERAL O ESTATAL Y DE LOS MUNICIPIOS	32,332,344.94	1,750,602.24	34,082,947.18	34,082,947.18	34,078,667.18	1,746,322.24
IMPUESTOS	179,106.59	82,985.17	262,091.76	262,091.76	262,091.76	82,985.17
CUOTAS Y APORT. DE SEGURIDAD SOCIAL	0.00	0.00	0.00	0.00	0.00	0.00
CONTRIBUCIONES DE MEJORAS	0.00	103,246.59	103,246.59	103,246.59	103,246.59	103,246.59
DERECHOS	1,046,088.15	794,052.05	1,840,140.20	1,840,140.20	1,835,860.20	789,772.05
PRODUCTOS	20,920.20	-5,446.60	15,473.60	15,473.60	15,473.60	-5,446.60
APROVECHAMIENTOS	0.00	586.00	586.00	586.00	586.00	586.00
PARTICIPACIONES, APORTACIONES, CONVENIOS, INCENTIVOS PERIV. DE LA COLAB. FISCAL Y FONDOS DIST. DE APORT	31,086,230.00	775,179.03	31,861,409.03	31,861,409.03	31,861,409.03	775,179.03
TRANSFERENCIAS, ASIGNACIONES, SUBSIDIOS Y SUBVENCIONES, Y PENSIONES Y JUBILACIONES	0.00	0.00	0.00	0.00	0.00	0.00
INGRESOS DE LOS ENTES PÚBLICOS DE LOS PODERES LEGISLATIVO Y JUDICIAL, DE LOS ORGANOS AUTONOMOS Y DEL SECTOR PARAESTATAL O PARAMUNICIPAL, ASI COMO DE LAS EMPRESAS PRODUCTIVAS DEL ESTADO	0.00	0.00	0.00	0.00	0.00	0.00
CUOTAS Y APORT. DE SEGURIDAD SOCIAL	0.00	0.00	0.00	0.00	0.00	0.00
PRODUCTOS	0.00	0.00	0.00	0.00	0.00	0.00
INGRESOS POR VENTAS DE BIENES,	0.00	0.00	0.00	0.00	0.00	0.00
PRESTACION DE SERVICIOS Y OTROS INGRESOS	0.00	0.00	0.00	0.00	0.00	0.00
TRANSFERENCIAS, ASIGNACIONES, SUBSIDIOS Y SUBVENCIONES, Y PENSIONES Y JUBILACIONES	0.00	0.00	0.00	0.00	0.00	0.00


MUNICIPIO DE SAN DAMIÁN TEXOLOL
 GOBIERNO MUNICIPAL RESIDENCIAL
 SAN DAMIÁN TEXOLOL
 GOBIERNO MUNICIPAL SINDICAL
 SAN DAMIÁN TEXOLOL
 GOBIERNO MUNICIPAL

ESTADO ANALÍTICO DE INGRESOS
Del 1 de Enero al 31 de Diciembre de 2022
(Cifras en pesos)

Estado Analítico de Ingresos por Fuente de Financiamiento	Ingreso Estimado (1)	Ampliaciones/Reducciones (2)	Ingreso Modificado (3=1+2)	Ingreso Devengado (4)	Ingreso Recaudado (5)	Diferencia (6=5-1)
INGRESOS DERIVADOS DE FINANCIAMIENTO	0.00	0.00	0.00	0.00	0.00	0.00
INGRESOS DERIVADOS DE FINANCIAMIENTOS	0.00	0.00	0.00	0.00	0.00	0.00
TOTAL	32,332,344.94	1,750,602.24	34,082,947.18	34,082,947.18	34,078,667.18	1,746,322.24
			Ingresos Excedentes			1,746,322.24

Bajo protesta de decir verdad declaramos que los Estados Financieros y sus notas, son razonablemente correctos y son responsabilidad del emisor.


 GOBIERNO MUNICIPAL
 SAN DAMIÁN TEXOLOLTIAX
 RESIDENTE MUNICIPAL
 2022


 GOBIERNO MUNICIPAL
 SAN DAMIÁN TEXOLOLTIAX
 TESORERA MUNICIPAL
 2022


 GOBIERNO MUNICIPAL
 SAN DAMIÁN TEXOLOLTIAX
 SINDICO MUNICIPAL
 2022

ARTURO COVARRUBIAS CERVANTES
 RESIDENTE MUNICIPAL
 AIXA AISLINN JIMENEZ TAVERA
 SINDICO MUNICIPAL

ARTURO SANCHEZ CIAPTO
 TESORERO MUNICIPAL